

---

# zakładanie firmy

---

podjęmowanie działalności  
gospodarczej

---

poradnik dla monterów zabudowy i robót  
wykończeniowych w budownictwie



---

# od pomysłu do firmy

---

**1. pomysł**  
(co będziesz robił?)

**2. analiza**  
(biznes plan)

**3. rejestracja**  
(formalności)

# rejestracja działalności gospodarczej

**1. CEIDG**  
(wypełnij wniosek)

**2. podpis**  
(podpisz wniosek)

**3. VAT?**  
(rejestracji dla celów  
podatkowych)

**4. ZUS**  
(zgłoszenie do  
ubezpieczenia)

---

# CEIDG

Centralna Ewidencja i Informacja  
o Działalności Gospodarczej

---

Wniosek możesz wypełnić **online**

Wniosek możesz też złożyć **w urzędzie gminy** osobiście lub  
listem poleconym

---

# CEIDG


## Podpisz wniosek

---

Wniosek składany **online** podpiszesz za pomocą:

- podpisu elektronicznego
- zaufanego profilu ePUAP
- osobiście w dowolnym urzędzie gminy

Wniosek składany **w urzędzie gminy** podpisz osobiście



### CEIDG-1 WNIOSEK O WPIS DO CENTRALNEJ EWIDENCJI I INFORMACJI O DZIAŁALNOŚCI GOSPODARCZEJ

Wniosek ten stanowi jednocześnie zgłoszenie do ZUS/KRUS, GUS oraz naczelnika urzędu skarbowego

Wniosek dotyczy osoby fizycznej podlegającej wpisowi do Centralnej Ewidencji i Informacji o Działalności Gospodarczej (CEIDG)

Przed wypełnieniem należy zapoznać się z instrukcją

Jeśli wniosek dotyczy wpisu do CEIDG należy wypełnić rubryki oznaczone gwiazdką (\*) oraz inne pola, o ile wnioskodawca posiada dane podlegające wpisaniu (patrz instrukcja)

01. Rodzaj Wniosku:

Wniosek o wpis do CEIDG przedsiębiorcy

02. Miejsce złożenia wniosku (wypełnia urząd):

02.1. Nazwa urzędu, w którym składany jest wniosek:

02.3. Wniosek złożony przez:

03. Dane wnioskodawcy:

1. Płeć: \*

2a. Rodzaj dokumentu tożsamości: \*

2b. Seria i nr dokumentu tożsamości: \*

3. PESEL:

4. NIP:

5. REGON:

Nie posiadam numeru PESEL

Nie posiadam numeru NIP

Nie posiadam numeru REGON

6. Nazwisko: \*

7. Imię pierwsze: \*

8. Nazwisko rodowe:

9. Imię drugie:

10. Imię ojca: \*

11. Imię matki: \*

12. Miejsce urodzenia: \*

13. Data urodzenia: \*

Pobierz datę i płeć z numeru PESEL



14. Posiadane obywatelstwa:

PL

Nie posiadam żadnego obywatelstwa

15. Zgodnie z art. 233 § 6 ustawy z dnia 6 czerwca 1997 r. - Kodeks karny, osoba, która składa fałszywe oświadczenie i została uprzedzona o odpowiedzialności karnej za złożenie fałszywego oświadczenia, podlega karze pozbawienia wolności od 6 miesięcy do lat 8. Uprzedzony o odpowiedzialności karnej z art. 233 § 6 Kodeksu karnego, oświadczam, iż wobec osoby, której dotyczy niniejszy wniosek, nie orzeczono prawomocnie zakazów, o których mowa w art. 25 ust. 1 pkt 16-18 ustawy z dnia 2 lipca 2004 r. o swobodzie działalności gospodarczej w zakresie działalności gospodarczej objętej wpisem w

wniosek online  
wypełnij formularz na stronie  
ceidg.gov.pl



### CEIDG-1 WNIOSEK O WPIS DO CENTRALNEJ EWIDENCJI I INFORMACJI O DZIAŁALNOŚCI GOSPODARCZEJ

Wniosek ten stanowi jednocześnie zgłoszenie do ZUS/KRUS, GUS oraz naczelnika urzędu skarbowego

Wniosek dotyczy osoby fizycznej podlegającej wpisowi do Centralnej Ewidencji i Informacji o Działalności Gospodarczej (CEIDG)

Przed wypełnieniem należy zapoznać się z instrukcją

Jeśli wniosek dotyczy wpisu do CEIDG należy wypełnić rubryki oznaczone gwiazdką (\*) oraz inne pola, o ile wnioskodawca posiada dane podlegające wpisaniu (patrz instrukcja)

01. Rodzaj Wniosku:

Wniosek o wpis do CEIDG przedsiębiorcy

02. Miejsce złożenia wniosku (wypełnia urząd):

02.1. Nazwa urzędu, w którym składany jest wniosek:

02.3. Wniosek złożony przez: (wybierz)

03. Dane wnioskodawcy:

1. Płeć: \* (wybierz)

2a. Rodzaj dokumentu tożsamości: \* (wybierz)

2b. Seria i nr dokumentu tożsamości: \*

3. PESEL: ?

4. NIP: ?

5. REGON: ?

Nie posiadam numeru PESEL

Nie posiadam numeru REGON

6. Nazwisko: \*

7. Imię pierwsze: \*

8. Nazwisko rodowe:

9. Imię drugie:

10. Imię ojca: \*

11. Imię matki: \*

12. Miejsce urodzenia: \*

13. Data urodzenia: \*

Pobierz datę i płeć z numeru PESEL

14. Posiadane obywatelstwa:

PL

Dodaj

Nie posiadam żadnego obywatelstwa

# Błędy

formularz na bieżąco sprawdza błędy  
popraw je przed podpisaniem

**UWAGA! Wszelkie czynności związane z wpisem do Centralnej Ewidencji i Informacji o Działalności Gospodarczej (CEIDG) - prowadzonej przez Ministra Rozwoju i Finansów są BEZPŁATNE.**

Do wszystkich przypadków oferowania wpisu do rejestru przedsiębiorców za opłatą należy podchodzić ze szczególną ostrożnością gdyż są to oferty komercyjne.

# Formularz krok 1 Zarejestruj firmę

## Rejestracja i logowanie Profiłem Zaufanym

Przed wpisaniem firmy przygotuj niezbędne dane takie jak PESEL, NIP, adresy, formy opodatkowania, adres e-mail planowanej działalności gospodarczej.

Zobacz jak wypełnić



### Złóż dowolny wniosek przez internet

Możesz go złożyć i podpisać elektronicznie albo w urzędzie.

Zarejestruj firmę



### Pobierz zaświadczenie

Aby pobrać zaświadczenie odszukaj swój wpis w bazie przedsiębiorców.

Baza przedsiębiorców





- Wyszukiwanie
  - Przeglądanie wpisów
- Operacje na wpisie
  - Zalóż działalność gospodarczą
  - Zmień dane we wpisie
  - Zawieś wniosek
  - Wznów działalność gospodarczą
  - Zakończ działalność gospodarczą
- Inne
  - Wizualizacja okoliczności
  - Instrukcje
  - Centrum Pomocy Przedsiębiorcy

Formularz  
krok 2  
wybierz  
podpis

### JAKI WNIOSEK CHCESZ ZŁOŻYĆ?



**Uwaga !** Przygotowanie wniosku w trybie bez logowania wymaga wizyty w dowolnym urzędzie gminy lub miasta. Urzędnik odnajduje wniosek w CEIDG po kodzie wniosku, drukuje i przedkłada wnioskodawcy do podpisania. W takim przypadku dniem złożenia wniosku jest dzień, w którym wnioskodawca podpisał wniosek papierowy w urzędzie.

Jeżeli masz Profil Zaufany lub kwalifikowany podpis elektroniczny możesz założyć firmę przez Internet.  
[Co to jest Profil Zaufany?](#)  
[Co dalej po rejestracji firmy w CEIDG? \(m.in. ZUS i VAT\)](#)

Jeżeli nie masz Profilu Zaufanego lub kwalifikowanego podpisu elektronicznego możesz wypełnić wniosek elektronicznie i podpisać go w ciągu 7 dni w każdym urzędzie gminy lub miasta.

Zarejestruj się na portalu CEIDG  
i załóż firmę nie wychodząc z domu

Wypełnij wniosek elektronicznie  
i podpisz w urzędzie

**Uwaga Przedsiębiorco!**  
**NIE DAJ SIĘ OSZUKAĆ!**




Formularz  
krok 3  
wybierz  
podpis

## REJESTRACJA PRZEDSIĘBIORCY

Serdecznie Witamy!

W celu rozpoczęcia procesu rejestracji należy wybrać sposób potwierdzenia tożsamości użytkownika.

### Sposób potwierdzenia tożsamości użytkownika

-  **Certyfikat kwalifikowany** [Informacje o certyfikacie kwalifikowanym](#)  
Użyj certyfikatu jako sposobu potwierdzenia tożsamości użytkownika
-  **Profil Zaufany** [Załącz Profil Zaufany przez bank online](#)  
Użyj Profilu Zaufanego jako sposobu potwierdzenia tożsamości użytkownika
-  **Anonimowe przygotowanie wniosku**  
Przejdź do składania wniosku bez rejestracji. Wówczas w ciągu 7 dni od złożenia wniosku należy udać się do Urzędu Gminy w celu potwierdzenia tożsamości.

[Dalej !\[\]\(235bfe13ebf007ce2eea9e689707fac7\_img.jpg\)](#) [Anuluj !\[\]\(bbad87fcdf5285698c00ff2227464bf2\_img.jpg\)](#)



← 🏠 Załóż działalność gospodarczą

WYSZUKIWANIE

> Przeglądanie wpisów

OPERACJE NA WPISIE

> Załóż działalność gospodarczą

> Zmień dane w wpisie

> Zawieś działalność gospodarczą

> Wznów działalność gospodarczą

> Zakończ działalność gospodarczą

INNE

> Wizualizacja dok. imiennego

> Instalacja

Formularz  
krok 4  
opcje  
formularza

## ZALÓŻ DZIAŁALNOŚĆ GOSPODARCZĄ



**Uwaga !** Złożenie wniosku w trybie anonimowym wymaga wizyty w Urzędzie Gminy w ciągu 7 dni od daty wypełnienia wniosku w celu potwierdzenia tożsamości. Urzędnik odnajduje wniosek w CEIDG po kodzie wniosku, drukuje i przedkłada wnioskodawcy do podpisania. W takim przypadku dniem złożenia wniosku jest dzień, w którym wnioskodawca podpisał wniosek w Urzędzie Gminy.

Jeśli chcesz złożyć wniosek bez potrzeby wizyty w Urzędzie Gminy załóż nowe konto i **Zaloguj się**.

W lewym menu wybierz jaki wniosek chcesz złożyć.

### Wstępne przygotowanie danych ⓘ



Nowy wniosek



Na podstawie pliku

### Sposób przygotowania wniosku ⓘ



Przygotuj wniosek przy użyciu kreatora



Przygotuj wniosek wypełniając formularz

Formularz wniosku o wpis do CEIDG



**CEIDG-1 WNIOSK O WPIS DO CENTRALNEJ EWIDENCJI I INFORMACJI O DZIAŁALNOŚCI GOSPODARCZEJ**

Wniosek ten stanowi jednocześnie zgłoszenie do ZUS/KRUS, GUS oraz naczelnika urzędu skarbowego  
Wniosek dotyczy osoby fizycznej podlegającej wpisowi do Centralnej Ewidencji i Informacji o Działalności Gospodarczej (CEIDG)

Przed wypełnieniem należy zapoznać się z instrukcją

Jeśli wniosek dotyczy wpisu do CEIDG należy wypełnić rubryki oznaczone gwiazdką (\*) oraz inne pola, o ile wnioskodawca posiada dane podlegające wpisaniu (patrz instrukcja)

<b>01. Rodzaj Wniosku:</b> Wniosek o wpis do CEIDG przedsiębiorcy	<b>02. Miejsce złożenia wniosku (wypełnia urząd):</b> <b>02.1. Nazwa urzędu, w którym składany jest wniosek:</b> <b>02.3. Wniosek złożony przez:</b> (wybierz) ▼
--	--

<b>03. Dane wnioskodawcy</b>	
<b>1. Płeć:</b> * (wybierz) ▼	<b>2a. Rodzaj dokumentu tożsamości:</b> * (wybierz) ▼
	<b>2b. Seria i nr dokumentu tożsamości:</b> *
<b>3. PESEL:</b> * <input type="checkbox"/> Nie posiadam numeru PESEL	<b>4. NIP:</b> * <input type="checkbox"/> Nie posiadam numeru NIP
	<b>5. REGON:</b> * <input type="checkbox"/> Nie posiadam numeru REGON
<b>6. Nazwisko:</b> *	<b>7. Imię pierwsze:</b> *
<b>8. Nazwisko rodowe:</b>	<b>9. Imię drugie:</b>
<b>10. Imię ojca:</b> *	<b>11. Imię matki:</b> *
<b>12. Miejsce urodzenia:</b> *	<b>13. Data urodzenia:</b> *   <b>Pobierz datę i płeć z numeru PESEL</b>
<b>14. Posiadane obywatelstwa:</b>	<input type="text"/> <input type="text"/> <input type="checkbox"/> Nie posiadam żadnego obywatelstwa <b>Dodaj</b>

Formularz  
krok 5  
wypełnij pola

15. Zgodnie z art. 233 § 6 ustawy z dnia 6 czerwca 1997 r. - Kodeks karny, osoba, która składa fałszywe oświadczenie i została uprzedzona o odpowiedzialności karnej za złożenie fałszywego oświadczenia, podlega karze pozbawienia wolności od 6 miesięcy do lat 8. Uprzedzony o odpowiedzialności karnej z art. 233 § 6 Kodeksu karnego, oświadczam, iż wobec osoby, której dotyczy niniejszy wniosek, nie orzeczono prawomocnie zakazów o których mowa w art. 25 ust. 1 pkt 16-18 ustawy z dnia 2 lipca 2004 r. o swobodzie działalności gospodarczej w zakresie działalności gospodarczej objętej wpisem w

---

# PKD

---

Wybierz przeważający i pozostałe rodzaje działalności według **Polskiej Klasyfikacji Działalności**

06.3. Przeważający rodzaj działalności gospodarczej wg PKD 2007: \* 

Wybierz

Pozostałe rodzaje działalności gospodarczej wg PKD 2007:

Wybierz

---

# PKD

---

Przykładowe **PKD** w działalności związanej z montowaniem zabudowy oraz robotami wykończeniowymi w budownictwie:

**43.33.Z** Posadzkarstwo; tapetowanie i oblicowywanie ścian

**43.39.Z** Wykonywanie pozostałych robót budowlanych wykończeniowych

**43.32.Z** Zakładanie stolarki budowlanej

**41.20.Z** Roboty budowlane związane ze wznoszeniem budynków mieszkalnych i niemieszkalnych

---

# podpis

Podpisz wniosek!

---

Wniosek składany **online** podpiszesz za pomocą:

- podpisu elektronicznego
- zaufanego profilu ePUAP
- osobiście w dowolnym urzędzie gminy

Wniosek składany **w urzędzie gminy** podpisz osobiście



# VAT

zgłoszenie do urzędu skarbowego  
(zanim wystawisz pierwszą fakturę)



A red pen with silver rings is pointing towards the center of the image. The background consists of several overlapping forms from the ZUS system. One form is titled 'IV. MIEJSCE WYKONYWANIA ZAWODU' and contains fields for '01. Nazwa skrócona', '02. NIP (wpisać bez kres)', '03. Kod...', '05. Ulica', and '06. Num...'. Another form is titled 'V. ZESTAWIENIE' and contains fields for '01. Kod...', '02. Nazwa...', '03. Nazwa...', '04. Nazwa...', '05. Nazwa...', '06. Nazwa...', '07. Nazwa...', '08. Nazwa...'. A third form is titled 'VI. ADRES SIEDZIBY PŁATNIKA' and contains fields for '01. Kod pocztowy', '03. Gmina / Dzielnica', '04. Ulica', '05. Numer domu', '07. Numer lokalu', '08. Numer lokalu...'. The text 'ZUS zgłoszenie do ubezpieczenia społecznego 7 dni' is overlaid in the center of the image.

ZUS

zgłoszenie do ubezpieczenia społecznego  
7 dni

---

# zakładanie firmy

---

podjęmowanie działalności  
gospodarczej

---

poradnik dla monterów zabudowy i robót  
wykończeniowych w budownictwie

