

---

# zakładanie firmy

---

podjęmowanie działalności  
gospodarczej

---

poradnik dla pszczelarza



---

# od pomysłu do firmy

---

**1. pomysł**  
(co będziesz robił?)

**2. analiza**  
(biznes plan)

**3. rejestracja**  
(formalności)

# rejestracja działalności gospodarczej

**1. CEIDG**  
(wypełnij wniosek)

**2. podpis**  
(podpisz wniosek)

**3. VAT?**  
(rejestracji dla celów  
podatkowych)

**4. ZUS**  
(zgłoszenie do  
ubezpieczenia)

---

# CEIDG

Centralna Ewidencja i Informacja  
o Działalności Gospodarczej

---

Wniosek możesz wypełnić **online**

Wniosek możesz też złożyć **w urzędzie gminy** osobiście lub  
listem poleconym

---

# CEIDG


## Podpisz wniosek

---

Wniosek składany **online** podpiszesz za pomocą:

- podpisu elektronicznego
- zaufanego profilu ePUAP
- osobiście w dowolnym urzędzie gminy

Wniosek składany **w urzędzie gminy** podpisz osobiście



### CEIDG-1 WNIOSEK O WPIS DO CENTRALNEJ EWIDENCJI I INFORMACJI O DZIAŁALNOŚCI GOSPODARCZEJ

Wniosek ten stanowi jednocześnie zgłoszenie do ZUS/KRUS, GUS oraz naczelnika urzędu skarbowego

Wniosek dotyczy osoby fizycznej podlegającej wpisowi do Centralnej Ewidencji i Informacji o Działalności Gospodarczej (CEIDG)

Przed wypełnieniem należy zapoznać się z instrukcją

Jeśli wniosek dotyczy wpisu do CEIDG należy wypełnić rubryki oznaczone gwiazdką (\*) oraz inne pola, o ile wnioskodawca posiada dane podlegające wpisaniu (patrz instrukcja)

01. Rodzaj Wniosku: Wniosek o wpis do CEIDG przedsiębiorcy	02. Miejsce złożenia wniosku (wypełnia urząd): 02.1. Nazwa urzędu, w którym składany jest wniosek: 02.3. Wniosek złożony przez: (wybierz)
---	---

03. Dane wnioskodawcy:	
1. Płeć: * (wybierz)	2a. Rodzaj dokumentu tożsamości: * (wybierz)
3. PESEL:	2b. Seria i nr dokumentu tożsamości: *
<input type="checkbox"/> Nie posiadam numeru PESEL	4. NIP:
6. Nazwisko: *	5. REGON:
8. Nazwisko rodowe:	<input type="checkbox"/> Nie posiadam numeru REGON
10. Imię ojca: *	7. Imię pierwsze: *
12. Miejsce urodzenia: *	9. Imię drugie:
	11. Imię matki: *
	13. Data urodzenia: *

14. Posiadane obywatelstwa:	<input type="checkbox"/> Nie posiadam żadnego obywatelstwa	<input type="button" value="Dodaj"/>
-----------------------------	--	--------------------------------------

15. Zgodnie z art. 233 § 6 ustawy z dnia 6 czerwca 1997 r. - Kodeks karny, osoba, która składa fałszywe oświadczenie i została uprzedzona o odpowiedzialności karnej za złożenie fałszywego oświadczenia, podlega karze pozbawienia wolności od 6 miesięcy do lat 8. Uprzedzony o odpowiedzialności karnej z art. 233 § 6 Kodeksu karnego, oświadczam, iż wobec osoby, której dotyczy niniejszy wniosek, nie orzeczono prawomocnie zakazów, o których mowa w art. 25 ust. 1 pkt 16-18 ustawy z dnia 2 lipca 2004 r. o swobodzie działalności gospodarczej w zakresie działalności gospodarczej objętej wpisem w

wniosek online  
wypełnij formularz na stronie  
ceidg.gov.pl



CEIDG-1 WNIOSEK O WPIS DO CENTRALNEJ EWIDENCJI I INFORMACJI O DZIAŁALNOŚCI GOSPODARCZEJ

Wniosek ten stanowi jednocześnie zgłoszenie do ZUS/KRUS, GUS oraz naczelnika urzędu skarbowego

Wniosek dotyczy osoby fizycznej podlegającej wpisowi do Centralnej Ewidencji i Informacji o Działalności Gospodarczej (CEIDG)

Przed wypełnieniem należy zapoznać się z instrukcją

Jeśli wniosek dotyczy wpisu do CEIDG należy wypełnić rubryki oznaczone gwiazdką (\*) oraz inne pola, o ile wnioskodawca posiada dane podlegające wpisaniu (patrz instrukcja)

01. Rodzaj Wniosku:

Wniosek o wpis do CEIDG przedsiębiorcy

02. Miejsce złożenia wniosku (wypełnia urząd):

02.1. Nazwa urzędu, w którym składany jest wniosek:

02.3. Wniosek złożony przez: (wybierz)

03. Dane wnioskodawcy:

1. Płeć: \* (wybierz)

2a. Rodzaj dokumentu tożsamości: \* (wybierz)

2b. Seria i nr dokumentu tożsamości: \*

3. PESEL: ?

4. NIP: ?

5. REGON: ?

Nie posiadam numeru PESEL

Nie posiadam numeru REGON

6. Nazwisko: \*

7. Imię pierwsze: \*

8. Nazwisko rodowe:

9. Imię drugie:

10. Imię ojca: \*

11. Imię matki: \*

12. Miejsce urodzenia: \*

13. Data urodzenia: \*

Pobierz datę i płeć z numeru PESEL

14. Posiadane obywatelstwa:

PL

Dodaj

Nie posiadam żadnego obywatelstwa

Błędy

formularz na bieżąco sprawdza błędy  
popraw je przed podpisaniem

**UWAGA! Wszelkie czynności związane z wpisem do Centralnej Ewidencji i Informacji o Działalności Gospodarczej (CEIDG) - prowadzonej przez Ministra Rozwoju i Finansów są BEZPŁATNE.**

Do wszystkich przypadków oferowania wpisu do rejestru przedsiębiorców za opłatą należy podchodzić ze szczególną ostrożnością gdyż są to oferty komercyjne.

# Formularz krok 1 Zarejestruj firmę

## Rejestracja i logowanie Profiłem Zaufanym

Przed wpisaniem firmy przygotuj niezbędne dane takie jak PESEL, NIP, adresy, formy opodatkowania, adresy planowanej działalności gospodarczej.

Zobacz jak wypełnić



## Złóż dowolny wniosek przez internet

Możesz go złożyć i podpisać elektronicznie albo w urzędzie.

Zarejestruj firmę



## Pobierz zaświadczenie

Aby pobrać zaświadczenie odszukaj swój wpis w bazie przedsiębiorców.

Baza przedsiębiorców





- Wyszukiwanie
  - Przeglądanie wpisów
- Operacje na wpisie
  - Zalóż działalność gospodarczą
  - Zmień dane we wpisie
  - Zawieś ogłoszenie
  - Wznów działalność gospodarczą
  - Zakończ działalność gospodarczą
- Inne
  - Wizualizacja okoliczności
  - Instrukcje
  - Centrum Pomocy Przedsiębiorcy

Formularz  
krok 2  
wybierz  
podpis

### JAKI WNIOSEK CHCESZ ZŁOŻYĆ?



**Uwaga !** Przygotowanie wniosku w trybie bez logowania wymaga wizyty w dowolnym urzędzie gminy lub miasta. Urzędnik odnajduje wniosek w CEIDG po kodzie wniosku, drukuje i przedkłada wnioskodawcy do podpisania. W takim przypadku dniem złożenia wniosku jest dzień, w którym wnioskodawca podpisał wniosek papierowy w urzędzie.

Jeżeli masz Profil Zaufany lub kwalifikowany podpis elektroniczny możesz założyć firmę przez Internet.  
[Co to jest Profil Zaufany?](#)  
[Co dalej po rejestracji firmy w CEIDG? \(m.in. ZUS i VAT\)](#)

Jeżeli nie masz Profilu Zaufanego lub kwalifikowanego podpisu elektronicznego możesz wypełnić wniosek elektronicznie i podpisać go w ciągu 7 dni w każdym urzędzie gminy lub miasta.

Zarejestruj się na portalu CEIDG  
i załóż firmę nie wychodząc z domu

Wypełnij wniosek elektronicznie  
i podpisz w urzędzie

**Uwaga Przedsiębiorco!**  
**NIE DAJ SIĘ OSZUKAĆ!**




Formularz  
krok 3  
wybierz  
podpis

## REJESTRACJA PRZEDSIĘBIORCY

Serdecznie Witamy!

W celu rozpoczęcia procesu rejestracji należy wybrać sposób potwierdzenia tożsamości użytkownika.

### Sposób potwierdzenia tożsamości użytkownika

-  **Certyfikat kwalifikowany** [Informacje o certyfikacie kwalifikowanym](#)  
Użyj certyfikatu jako sposobu potwierdzenia tożsamości użytkownika
-  **Profil Zaufany** [Założ Profil Zaufany przez bank online](#)  
Użyj Profilu Zaufanego jako sposobu potwierdzenia tożsamości użytkownika
-  **Anonimowe przygotowanie wniosku**  
Przejdź do składania wniosku bez rejestracji. Wówczas w ciągu 7 dni od złożenia wniosku należy udać się do Urzędu Gminy w celu potwierdzenia tożsamości.

**Dalej**  **Anuluj** 



← 🏠 Załóż działalność gospodarczą

WYSZUKIWANIE

> Przeglądanie wpisów

OPERACJE NA WPISIE

> Załóż działalność gospodarczą

> Zmień dane w wpisie

> Zawieś działalność gospodarczą

> Wznów działalność gospodarczą

> Zakończ działalność gospodarczą

INNE

> Wizualizacja dot. imienia NIP

> Instalacja

Formularz  
krok 4  
opcje  
formularza

## ZALÓŻ DZIAŁALNOŚĆ GOSPODARCZĄ



**Uwaga !** Złożenie wniosku w trybie anonimowym wymaga wizyty w Urzędzie Gminy w ciągu 7 dni od daty wypełnienia wniosku w celu potwierdzenia tożsamości. Urzędnik odnajduje wniosek w CEIDG po kodzie wniosku, drukuje i przedkłada wnioskodawcy do podpisania. W takim przypadku dniem złożenia wniosku jest dzień, w którym wnioskodawca podpisał wniosek w Urzędzie Gminy.

Jeśli chcesz złożyć wniosek bez potrzeby wizyty w Urzędzie Gminy załóż nowe konto i **Zaloguj się**.

W lewym menu wybierz jaki wniosek chcesz złożyć.

### Wstępne przygotowanie danych ⓘ



Nowy wniosek



Na podstawie pliku

### Sposób przygotowania wniosku ⓘ



Przygotuj wniosek przy użyciu kreatora



Przygotuj wniosek wypełniając formularz

Formularz wniosku o wpis do CEIDG

**CEIDG-1 WNIOSK O WPIS DO CENTRALNEJ EWIDENCJI I INFORMACJI O DZIAŁALNOŚCI GOSPODARCZEJ**



Wniosek ten stanowi jednocześnie zgłoszenie do ZUS/KRUS, GUS oraz naczelnika urzędu skarbowego  
Wniosek dotyczy osoby fizycznej podlegającej wpisowi do Centralnej Ewidencji i Informacji o Działalności Gospodarczej (CEIDG)


Przed wypełnieniem należy zapoznać się z instrukcją

Jeśli wniosek dotyczy wpisu do CEIDG należy wypełnić rubryki oznaczone gwiazdką (\*) oraz inne pola, o ile wnioskodawca posiada dane podlegające wpisaniu (patrz instrukcja)

<b>01. Rodzaj Wniosku:</b> Wniosek o wpis do CEIDG przedsiębiorcy	<b>02. Miejsce złożenia wniosku (wypełnia urząd):</b> <b>02.1. Nazwa urzędu, w którym składany jest wniosek:</b> <b>02.3. Wniosek złożony przez:</b> (wybierz) ▼
--	--

<b>03. Dane wnioskodawcy</b>	<b>1. Płeć: *</b> (wybierz) ▼	<b>2a. Rodzaj dokumentu tożsamości: *</b> (wybierz) ▼	<b>2b. Seria i nr dokumentu tożsamości: *</b>
<input type="checkbox"/> Nie posiadam numeru PESEL	<b>3. PESEL: *</b> (?)	<b>4. NIP: *</b> <input type="checkbox"/> Nie posiadam numeru NIP	<b>5. REGON: *</b> (?) <input type="checkbox"/> Nie posiadam numeru REGON

<b>6. Nazwisko: *</b>	<b>7. Imię pierwsze: *</b>
<b>8. Nazwisko rodowe:</b>	<b>9. Imię drugie:</b>
<b>10. Imię ojca: *</b>	<b>11. Imię matki: *</b>
<b>12. Miejsce urodzenia: *</b>	<b>13. Data urodzenia: *</b>   <b>Pobierz datę i płeć z numeru PESEL</b>

<b>14. Posiadane obywatelstwa:</b>	<input type="text" value="PL"/> 	<input type="text"/>	<input type="checkbox"/> Nie posiadam żadnego obywatelstwa	<b>Dodaj</b>
------------------------------------	---	----------------------	--	--------------

15. Zgodnie z art. 233 § 6 ustawy z dnia 6 czerwca 1997 r. - Kodeks karny, osoba, która składa fałszywe oświadczenie i została uprzedzona o odpowiedzialności karnej za złożenie fałszywego oświadczenia, podlega karze pozbawienia wolności od 6 miesięcy do lat 8. Uprzedzony o odpowiedzialności karnej z art. 233 § 6 Kodeksu karnego, oświadczam, iż wobec osoby, której dotyczy niniejszy wniosek, nie orzeczono prawomocnie zakazów o których mowa w art. 25 ust. 1 pkt 16-18 ustawy z dnia 2 lipca 2004 r. o swobodzie działalności gospodarczej w zakresie działalności gospodarczej objętej wpisem w

Formularz  
krok 5  
wypełnij pola

---

# PKD

---

Wybierz przeważający i pozostałe rodzaje działalności według **Polskiej Klasyfikacji Działalności**

06.3. Przeważający rodzaj działalności gospodarczej wg PKD 2007: \* 

Wybierz

Pozostałe rodzaje działalności gospodarczej wg PKD 2007:

Wybierz

---

# PKD

---

Przykładowe **PKD** w działalności pszczelarskiej:

**01.49.Z** Chów i hodowla pozostałych zwierząt

**47.99.Z**

Pozostała sprzedaż detaliczna prowadzona poza siecią sklepową, straganami i targowiskami

**47.29.Z**

Sprzedaż detaliczna pozostałej żywności prowadzona w wyspecjalizowanych sklepach

---

# podpis

Podpisz wniosek!

---

Wniosek składany **online** podpiszesz za pomocą:

- podpisu elektronicznego
- zaufanego profilu ePUAP
- osobiście w dowolnym urzędzie gminy

Wniosek składany **w urzędzie gminy** podpisz osobiście





# VAT

zgłoszenie do urzędu skarbowego  
(zanim wystawisz pierwszą fakturę)



A red pen with silver rings is pointing towards the center of the image. The background consists of several overlapping forms. The most prominent one is a white form with orange and pink sections, titled 'ZUS zgłoszenie do ubezpieczenia społecznego 7 dni'. Other forms in the background are green and pink, with various fields and text. The overall scene is a close-up of administrative paperwork.

ZUS

zgłoszenie do ubezpieczenia społecznego  
7 dni

---

# zakładanie firmy

---

podejmowanie działalności  
gospodarczej

---

poradnik dla pszczelarza

