
zakładanie firmy

podjęmowanie działalności
gospodarczej

poradnik dla technika elektronika



od pomysłu do firmy

1. pomysł
(co będziesz robił?)

2. analiza
(biznes plan)

3. rejestracja
(formalności)

rejestracja działalności gospodarczej

1. CEIDG
(wypełnij wniosek)

2. podpis
(podpisz wniosek)

3. VAT?
(rejestracji dla celów
podatkowych)

4. ZUS
(zgłoszenie do
ubezpieczenia)

CEIDG

Centralna Ewidencja i Informacja
o Działalności Gospodarczej

Wniosek możesz wypełnić **online**

Wniosek możesz też złożyć **w urzędzie gminy** osobiście lub
listem poleconym


CEIDG

Podpisz wniosek

Wniosek składany **online** podpiszesz za pomocą:

- podpisu elektronicznego
- zaufanego profilu ePUAP
- osobiście w dowolnym urzędzie gminy

Wniosek składany **w urzędzie gminy** podpisz osobiście



CEIDG-1 WNIOSEK O WPIS DO CENTRALNEJ EWIDENCJI I INFORMACJI O DZIAŁALNOŚCI GOSPODARCZEJ

Wniosek ten stanowi jednocześnie zgłoszenie do ZUS/KRUS, GUS oraz naczelnika urzędu skarbowego

Wniosek dotyczy osoby fizycznej podlegającej wpisowi do Centralnej Ewidencji i Informacji o Działalności Gospodarczej (CEIDG)

Przed wypełnieniem należy zapoznać się z instrukcją

Jeśli wniosek dotyczy wpisu do CEIDG należy wypełnić rubryki oznaczone gwiazdką (*) oraz inne pola, o ile wnioskodawca posiada dane podlegające wpisaniu (patrz instrukcja)



01. Rodzaj Wniosku: Wniosek o wpis do CEIDG przedsiębiorcy	02. Miejsce złożenia wniosku (wypełnia urząd): 02.1. Nazwa urzędu, w którym składany jest wniosek: 02.3. Wniosek złożony przez: (wybierz)
---	---

03. Dane wnioskodawcy:	
1. Płeć: * (wybierz)	2a. Rodzaj dokumentu tożsamości: * (wybierz)
3. PESEL: ? <input type="checkbox"/> Nie posiadam numeru PESEL	2b. Seria i nr dokumentu tożsamości: * 4. NIP: ? <input type="checkbox"/> Nie posiadam numeru NIP
6. Nazwisko: *	5. REGON: ? <input type="checkbox"/> Nie posiadam numeru REGON
8. Nazwisko rodowe:	7. Imię pierwsze: *
10. Imię ojca: *	9. Imię drugie:
12. Miejsce urodzenia: *	11. Imię matki: *
13. Data urodzenia: * <input type="button" value="Pobierz datę i płeć z numeru PESEL"/>	

14. Posiadane obywatelstwa: PL <input type="checkbox"/>	<input type="text"/> <input type="button" value="Dodaj"/> <input type="checkbox"/> Nie posiadam żadnego obywatelstwa
--	--

15. Zgodnie z art. 233 § 6 ustawy z dnia 6 czerwca 1997 r. - Kodeks karny, osoba, która składa fałszywe oświadczenie i została uprzedzona o odpowiedzialności karnej za złożenie fałszywego oświadczenia, podlega karze pozbawienia wolności od 6 miesięcy do lat 8. Uprzedzony o odpowiedzialności karnej z art. 233 § 6 Kodeksu karnego, oświadczam, iż wobec osoby, której dotyczy niniejszy wniosek, nie orzeczono prawomocnie zakazów o których mowa w art. 25 ust. 1 pkt 16-18 ustawy z dnia 2 lipca 2004 r. o swobodzie działalności gospodarczej w zakresie działalności gospodarczej objętej wpisem w

wniosek online
wypełnij formularz na stronie
ceidg.gov.pl



CEIDG-1 WNIOSEK O WPIS DO CENTRALNEJ EWIDENCJI I INFORMACJI O DZIAŁALNOŚCI GOSPODARCZEJ

Wniosek ten stanowi jednocześnie zgłoszenie do ZUS/KRUS, GUS oraz naczelnika urzędu skarbowego
Wniosek dotyczy osoby fizycznej podlegającej wpisowi do Centralnej Ewidencji i Informacji o Działalności Gospodarczej (CEIDG)

Przed wypełnieniem należy zapoznać się z instrukcją

Jeśli wniosek dotyczy wpisu do CEIDG należy wypełnić rubryki oznaczone gwiazdką (*) oraz inne pola, o ile wnioskodawca posiada dane podlegające wpisaniu (patrz instrukcja)

<p>01. Rodzaj Wniosku:</p> <p>Wniosek o wpis do CEIDG przedsiębiorcy</p>	<p>02. Miejsce złożenia wniosku (wypełnia urząd):</p> <p>02.1. Nazwa urzędu, w którym składany jest wniosek:</p> <p>02.3. Wniosek złożony przez: (wybierz)</p>
--	--

<p>03. Dane wnioskodawcy:</p>		
<p>1. Płeć: * (wybierz)</p>	<p>2a. Rodzaj dokumentu tożsamości: (wybierz)</p>	
<p>3. PESEL: ?</p> <p><input type="checkbox"/> Nie posiadam numeru PESEL</p>	<p>2b. Seria i nr dokumentu tożsamości: *</p> <p>4. NIP: *</p>	<p>5. REGON: ?</p> <p><input type="checkbox"/> Nie posiadam numeru REGON</p>
<p>6. Nazwisko: *</p>	<p>7. Imię pierwsze: *</p>	
<p>8. Nazwisko rodowe:</p>	<p>9. Imię drugie:</p>	
<p>10. Imię ojca: *</p>	<p>11. Imię matki: *</p>	
<p>12. Miejsce urodzenia: *</p>	<p>13. Data urodzenia: *</p>	<p>Pobierz datę i płeć z numeru PESEL</p>

<p>14. Posiadane obywatelstwa:</p> <p>PL</p>	<p><input type="checkbox"/> Nie posiadam żadnego obywatelstwa</p>	<p>Dodaj</p>
--	---	--------------

15. Zgodnie z art. 233 § 6 ustawy z dnia 6 czerwca 1997 r. - Kodeks karny, osoba, która składa fałszywe oświadczenie i została uprzedzona o odpowiedzialności karnej za złożenie fałszywego oświadczenia, podlega karze pozbawienia wolności od 6 miesięcy do lat 8. Uprzedzony o odpowiedzialności karnej z art. 233 § 6 Kodeksu karnego, oświadczam, iż wobec osoby, której dotyczy niniejszy wniosek, nie orzeczono prawomocnie zakazów, o których mowa w art. 25 ust. 1 pkt 16-18 ustawy z dnia 2 lipca 2004 r. o swobodzie działalności gospodarczej w zakresie działalności gospodarczej objętej wpisem w

Błędy

formularz na bieżąco sprawdza błędy
popraw je przed podpisaniem

UWAGA! Wszelkie czynności związane z wpisem do Centralnej Ewidencji i Informacji o Działalności Gospodarczej (CEIDG) - prowadzonej przez Ministra Rozwoju i Finansów są BEZPŁATNE.

Do wszystkich przypadków oferowania wpisu do rejestru przedsiębiorców za opłatą należy podchodzić ze szczególną ostrożnością gdyż są to oferty komercyjne.

Formularz krok 1 Zarejestruj firmę

Rejestracja i logowanie Profiłem Zaufanym

Przed wpisaniem wniosku przygotuj niezbędne dane takie jak PESEL, NIP, adresy, formy opodatkowania, adres siedziby planowanej działalności gospodarczej.

Zobacz jak wypełnić



Złóż dowolny wniosek przez internet

Możesz go złożyć i podpisać elektronicznie albo w urzędzie.

Zarejestruj firmę



Pobierz zaświadczenie

Aby pobrać zaświadczenie odszukaj swój wpis w bazie przedsiębiorców.

Baza przedsiębiorców



- Wyszukiwanie
 - Przeglądanie wpisów
- Operacje na wpisie
 - Zalóż działalność gospodarczą
 - Zmień dane we wpisie
 - Zawieś ogłoszenie
 - Wznów działalność gospodarczą
 - Zakończ działalność gospodarczą
- Inne
 - Wizualizacja okoliczności
 - Instrukcje
 - Centrum Pomocy Przedsiębiorcy

Formularz
krok 2
wybierz
podpis

JAKI WNIOSEK CHCESZ ZŁOŻYĆ?



Uwaga ! Przygotowanie wniosku w trybie bez logowania wymaga wizyty w dowolnym urzędzie gminy lub miasta. Urzędnik odnajduje wniosek w CEIDG po kodzie wniosku, drukuje i przedkłada wnioskodawcy do podpisania. W takim przypadku dniem złożenia wniosku jest dzień, w którym wnioskodawca podpisał wniosek papierowy w urzędzie.

Jeżeli masz Profil Zaufany lub kwalifikowany podpis elektroniczny możesz założyć firmę przez Internet.
[Co to jest Profil Zaufany?](#)
[Co dalej po rejestracji firmy w CEIDG? \(m.in. ZUS i VAT\)](#)

Jeżeli nie masz Profilu Zaufanego lub kwalifikowanego podpisu elektronicznego możesz wypełnić wniosek elektronicznie i podpisać go w ciągu 7 dni w każdym urzędzie gminy lub miasta.

Zarejestruj się na portalu CEIDG
i załóż firmę nie wychodząc z domu

Wypełnij wniosek elektronicznie
i podpisz w urzędzie

Uwaga Przedsiębiorco!
NIE DAJ SIĘ OSZUKAĆ!

Etap 1

Wybór sposobu potwierdzenia tożsamości
użytkownika

Etap 2

Wybór certyfikatu lub logowania

Etap 3

Weryfikacja i uzupełnienie danych podstawowych

Etap 4

Weryfikacja i uzupełnienie pozostałych danych

**Formularz
krok 3
wybierz
podpis**

REJESTRACJA PRZEDSIĘBIORCY

Serdecznie Witamy!

W celu rozpoczęcia procesu rejestracji należy wybrać sposób potwierdzenia tożsamości użytkownika.

Sposób potwierdzenia tożsamości użytkownika



Certyfikat kwalifikowany

Użyj certyfikatu jako sposobu potwierdzenia tożsamości użytkownika

[Informacje o certyfikacie kwalifikowanym](#)



Profil Zaufany

Użyj Profilu Zaufanego jako sposobu potwierdzenia tożsamości użytkownika

[Załącz Profil Zaufany przez bank online](#)



Anonimowe przygotowanie wniosku

Przejdź do składania wniosku bez rejestracji. Wówczas w ciągu 7 dni od złożenia wniosku należy udać się do Urzędu Gminy w celu potwierdzenia tożsamości.

Dalej →

✖ Anuluj



← 🏠 Załóż działalność gospodarczą

WYSZUKIWANIE

> Przeglądanie wpisów

OPERACJE NA WPISIE

> Załóż działalność gospodarczą

> Zmień dane w wpisie

> Zawieś działalność gospodarczą

> Wznów działalność gospodarczą

> Zakończ działalność gospodarczą

INNE

> Wizualizacja got. imienia JML

> Instalacja

ZALÓŻ DZIAŁALNOŚĆ GOSPODARCZĄ



Uwaga ! Złożenie wniosku w trybie anonimowym wymaga wizyty w Urzędzie Gminy w ciągu 7 dni od daty wypełnienia wniosku w celu potwierdzenia tożsamości. Urzędnik odnajduje wniosek w CEIDG po kodzie wniosku, drukuje i przedkłada wnioskodawcy do podpisania. W takim przypadku dniem złożenia wniosku jest dzień, w którym wnioskodawca podpisał wniosek w Urzędzie Gminy.

Jeśli chcesz złożyć wniosek bez potrzeby wizyty w Urzędzie Gminy załóż nowe konto i **Zaloguj się** .

W lewym menu wybierz jaki wniosek chcesz złożyć.

Wstępne przygotowanie danych ⓘ



Nowy wniosek



Na podstawie pliku

Sposób przygotowania wniosku ⓘ



Przygotuj wniosek przy użyciu kreatora



Przygotuj wniosek wypełniając formularz

Formularz
krok 4
opcje
formularza

Formularz wniosku o wpis do CEIDG




CEIDG-1 WNIOSK O WPIS DO CENTRALNEJ EWIDENCJI I INFORMACJI O DZIAŁALNOŚCI GOSPODARCZEJ

Wniosek ten stanowi jednocześnie zgłoszenie do ZUS/KRUS, GUS oraz naczelnika urzędu skarbowego
Wniosek dotyczy osoby fizycznej podlegającej wpisowi do Centralnej Ewidencji i Informacji o Działalności Gospodarczej (CEIDG)

Przed wypełnieniem należy zapoznać się z instrukcją

Jeśli wniosek dotyczy wpisu do CEIDG należy wypełnić rubryki oznaczone gwiazdką (*) oraz inne pola, o ile wnioskodawca posiada dane podlegające wpisaniu (patrz instrukcja)

01. Rodzaj Wniosku: Wniosek o wpis do CEIDG przedsiębiorcy	02. Miejsce złożenia wniosku (wypełnia urząd): 02.1. Nazwa urzędu, w którym składany jest wniosek: 02.3. Wniosek złożony przez: (wybierz) ▼
--	--


03. Dane wnioskodawcy	
1. Płeć: * (wybierz) ▼	2a. Rodzaj dokumentu tożsamości: * (wybierz) ▼
	2b. Seria i nr dokumentu tożsamości: *
3. PESEL: * <input type="checkbox"/> Nie posiadam numeru PESEL	4. NIP: * <input type="checkbox"/> Nie posiadam numeru NIP
	5. REGON: * <input type="checkbox"/> Nie posiadam numeru REGON
6. Nazwisko: *	7. Imię pierwsze: *
8. Nazwisko rodowe:	9. Imię drugie:
10. Imię ojca: *	11. Imię matki: *
12. Miejsce urodzenia: *	13. Data urodzenia: *   Pobierz datę i płeć z numeru PESEL
14. Posiadane obywatelstwa: PL 	<input type="text"/> <input type="checkbox"/> Nie posiadam żadnego obywatelstwa Dodaj

Formularz
krok 5
wypełnij pola

15. Zgodnie z art. 233 § 6 ustawy z dnia 6 czerwca 1997 r. - Kodeks karny, osoba, która składa fałszywe oświadczenie i została uprzedzona o odpowiedzialności karnej za złożenie fałszywego oświadczenia, podlega karze pozbawienia wolności od 6 miesięcy do lat 8. Uprzedzony o odpowiedzialności karnej z art. 233 § 6 Kodeksu karnego, oświadczam, iż wobec osoby, której dotyczy niniejszy wniosek, nie orzeczono prawomocnie zakazów o których mowa w art. 25 ust. 1 pkt 16-18 ustawy z dnia 2 lipca 2004 r. o swobodzie działalności gospodarczej w zakresie działalności gospodarczej objętej wpisem w

PKD

Wybierz przeważający i pozostałe rodzaje działalności według **Polskiej Klasyfikacji Działalności**

06.3. Przeważający rodzaj działalności gospodarczej wg PKD 2007: * 

Wybierz

Pozostałe rodzaje działalności gospodarczej wg PKD 2007:

Wybierz

PKD

Przykładowe **PKD** w działalności elektronicznej:

33.13.Z Naprawa i konserwacja urządzeń elektronicznych i
optycznych

95.11.Z Naprawa i konserwacja komputerów i urządzeń
peryferyjnych

33.12.Z Naprawa i konserwacja maszyn

46.52.Z Sprzedaż hurtowa sprzętu elektronicznego i
telekomunikacyjnego oraz części do niego

podpis

Podpisz wniosek!

Wniosek składany **online** podpiszesz za pomocą:

- podpisu elektronicznego
- zaufanego profilu ePUAP
- osobiście w dowolnym urzędzie gminy

Wniosek składany **w urzędzie gminy** podpisz osobiście



VAT

zgłoszenie do urzędu skarbowego
(zanim wystawisz pierwszą fakturę)

A red pen with silver rings is pointing towards the center of the image. The background consists of several overlapping forms. The most prominent one is a white form with orange and pink sections, titled 'ZUS zgłoszenie do ubezpieczenia społecznego 7 dni'. Other forms in the background are green and pink, with various fields and text. The overall scene is a close-up of administrative paperwork.

ZUS

zgłoszenie do ubezpieczenia społecznego
7 dni

zakładanie firmy

podjęmowanie działalności
gospodarczej

poradnik dla technika elektronika

